
















Gültig in der Nacht 11./12. Juni

S1E Plochingen - Kirchheim

	Donnerstag				Freitag			
Fahrtnummer	4973 301	4973 303	4973 305	4973 307	4973 309	4973 311	4973 313	4973 315
Verkehrsbeschränkungen								
Anmerkungen	 EV	 EV	 EV	 EV	 EV	 EV	 EV	 EV
Plochingen, ZOB	22 00	22 30	23 00	23 30	0 00	0 30	1 00	1 30
Wernau (N), Bahnhof	22 08	22 38	23 08	23 38	0 08	0 38	1 08	1 38
Wendlingen (Neckar)	22 18	22 48	23 18	23 48	0 18	0 48	1 18	1 48
Otlingen, Bahnhof	22 26	22 56	23 26	23 56	0 26	0 56	1 26	1 56
Kirchheim, ZOB	22 36	23 06	23 36	0 06	0 36	1 06	1 36	2 06

S1E Kirchheim - Plochingen

	Donnerstag						Freitag
Fahrtnummer	4973 302	4973 304	4973 306	4973 308	4973 310	4973 312	4973 314
Verkehrsbeschränkungen							
Anmerkungen	 EV	 EV	 EV	 EV	 EV	 EV	 EV
Kirchheim, ZOB	21 22	21 52	22 22	22 52	23 22	23 52	4 22
Otlingen, Bahnhof	21 32	22 02	22 32	23 02	23 32	0 02	4 32
Wendlingen (Neckar), ZOB	21 40	22 10	22 40	23 10	23 40	0 10	4 40
Wernau (N), Bahnhof	21 50	22 20	22 50	23 20	23 50	0 20	4 50
Plochingen, ZOB	21 58	22 28	22 58	23 28	23 58	0 28	4 58

 Keine Fahrradbeförderung

EV Ersatzverkehr