












S1E Plochingen - Kirchheim

	Mittwoch 22.04.2026				Donnerstag 23.04.2026			
Fahrnummer	4973 001	4973 003			4973 005	4973 007	4973 009	4973 011
Verkehrsbeschränkungen								
Anmerkungen	 EV	 EV			 EV	 EV	 EV	 EV
Plochingen, ZOB Steig 1	23 00	23 30			0 00	0 30	1 00	1 30
Wernau (N), Bahnhof	23 08	23 38			0 08	0 38	1 08	1 38
Wendlingen (Neckar) Steig 5	23 18	23 48			0 18	0 48	1 18	1 48
Otlingen, Bahnhof	23 26	23 56			0 26	0 56	1 26	1 56
Kirchheim (T), ZOB Steig 8	23 36	0 06			0 36	1 06	1 36	2 06

S1E Kirchheim - Plochingen

	Mittwoch 22.04.2026				Donnerstag 23.04.2026	
Fahrnummer	4974 012	4973 002	4973 004	4973 006	4973 008	
Verkehrsbeschränkungen						
Anmerkungen	 EV	 EV	 EV	 EV	 EV	
Kirchheim (T), ZOB Steig 8	4 22	22 50	23 20	23 50	0 20	
Otlingen, Bahnhof	4 32	23 00	23 30	0 00	0 30	
Wendlingen (Neckar), ZOB Steig 5	4 40	23 08	23 38	0 08	0 38	
Wernau (N), Bahnhof	4 50	23 18	23 48	0 18	0 48	
Plochingen, ZOB Steig 1	4 58	23 26	23 56	0 26	0 56	

 Keine Fahrradbeförderung

EV Ersatzverkehr