






# Fahrplan Ersatzverkehr

Gültig am 04.03.26




**EV**  **Ulm Hbf - Biberach (RiB) - Aulendorf**

↓ **EV**

	Mittwoch		
Fahrtnummer	4887 001	4887 003	4887 005
Verkehrsbeschränkungen			
Anmerkungen	EV 	 EV	 EV
<b>Ulm, ZOB</b>	21 35	22 35	23 35
Ulm Grimmelfingen, Haltepunkt Donautal	21 48	22 48	23 48
Erbach, Bahnhof	22 00	23 00	0 00
Laupheim, ZOB/Stadtbahnhof	22 20	23 20	0 20
Laupheim, Westbahnhof	22 25	23 25	0 25
Schemmerberg, Bahnhof	22 37	23 37	0 37
Warthausen, Bahnhof	22 49	23 49	0 49
<b>Biberach, ZOB/Bahnhof</b>	22 56	23 56	0 56
Biberach, Liebherr Süd			1 04
Bad Schussenried, Bahnhof			1 28
<b>Aulendorf, Bahnhof</b>			1 41

**EV**  **Biberach (RiB) - Ulm Hbf**

**EV**

	Mittwoch		
Fahrtnummer	4887 002	4887 004	4887 006
Verkehrsbeschränkungen			
Anmerkungen	EV 	 EV	 EV
<b>Biberach, ZOB/Bahnhof</b>	21 01	22 01	23 01
Warthausen, Bahnhof	21 07	22 07	23 07
Schemmerberg, Bahnhof	21 19	22 19	23 19
Laupheim, Westbahnhof	21 32	22 32	23 32
Laupheim, ZOB/Stadtbahnhof	21 36	22 36	23 36
Erbach, Bahnhof	21 58	22 58	23 58
Ulm Grimmelfingen, Haltepunkt Donautal	22 07	23 07	0 07
<b>Ulm, ZOB</b>	22 19	23 19	0 19

EV Ersatzverkehr  Keine Fahrradbeförderung

Um keine kurzfristigen Änderungen zu verpassen, informieren Sie sich bitte unmittelbar vor Fahrtantritt in den digitalen Reiseauskunftsmedien unter [bahn.de](https://bahn.de) oder in der App DB Navigator.

hier zur  
DB Reiseauskunft

